

Gnasso

(laatst bijgewerkt op 8 november 2020)

Gnasso is een balafoonritme van de *Bwa* ofwel *Bwaba* uit Mali / Burkina Faso. *Gnasso* (ook wel gevonden als: *Gnjasso*, uitspraak 'njasso') is de brouwster en schenkster van het lokaal gebrouwen bier; 'Dolo' ook wel 'Tjappallo'. De 'Dolotière' is een *Djoula*-Frans woord voor de brouwster / schenkster. *Gnasso* is het *Bwaba*-woord van 'dolotière'. *Gna* = bier.

Een rijke klant van het *cabaret* (café) geeft normaal veel rondjes weg. Op een dag heeft hij echter geen geld. De *Gnasso* besluit hem die dag gratis te schenken. De klant raakt daardoor echter zo aangeschoten dat hij lastig wordt en beledigt hij haar ernstig. (*moi, j'ai m'en fou*). De 'dolotière' reageert er niet op want de volgende dag komt hij - met geld - weer bij haar terug. Het lied zegt:

Bierbrouwster; wat je tegen me zegt laat me koud
 zelfs al schenk je me gratis dolo; je laat me koud!
 zelfs al beledigd het hele publiek me; het laat me koud!
 (*moi, j'ai m'en fou*)

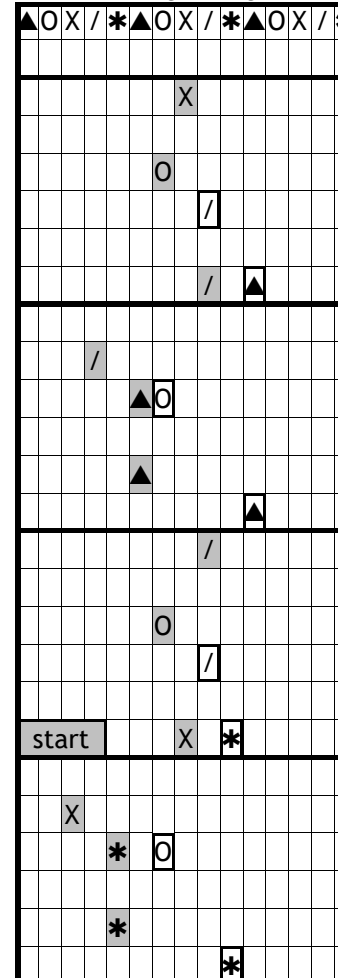
Gnasso -o mè ma omana gnasso na
Gnasso -o mè ma omana gnasso na
Ha dee ba tou-a a-mè
mè ma omana gnasso na

Er zijn zeven oefeningen om toe te werken naar het (lastige) patroon A. Het vereenvoudigde patroon A1 kan gebruikt worden om bekend te raken met het nummer, voordat met A2 gestart wordt. (Patroon A1 van mijzelf)

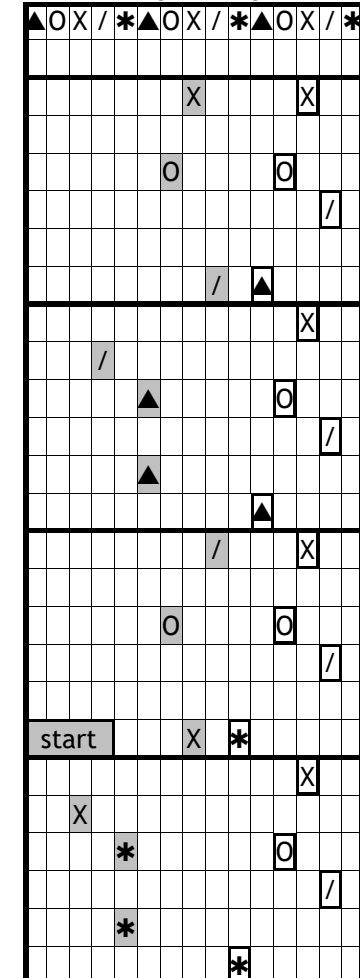
Mogelijke begeleiding

Baradoundoun	S	T	T	S	T	T
Bara	S _d	S _d	B	S	T	S
Clave	x	x	x	x	x	x
Sjeker	★	★	★	★	★	★

Patroon A1
 vereenvoudigde begeleiding

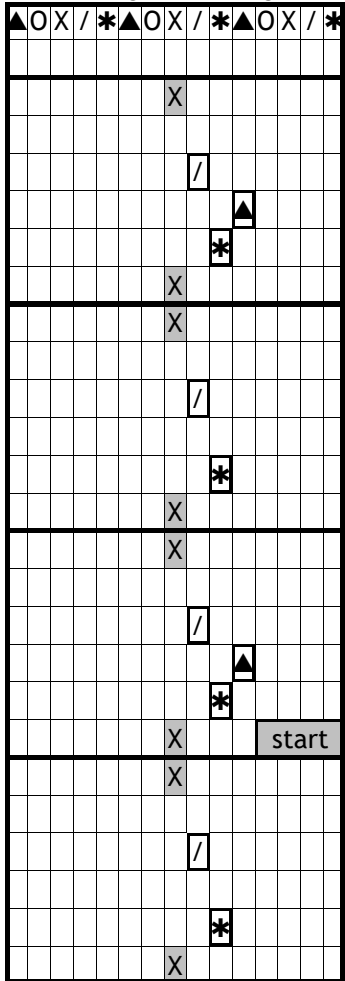


Patroon A2
 begeleiding

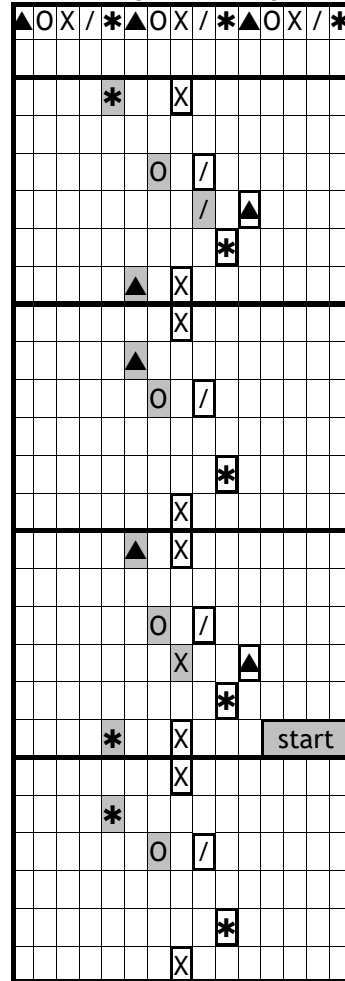


Bronnen: Youssouf & Kassim Keita, *Konsankuy*, Mali 2012, Youssouf Keita, Bobo Dioulasso, Burkina Faso, januari 2017.

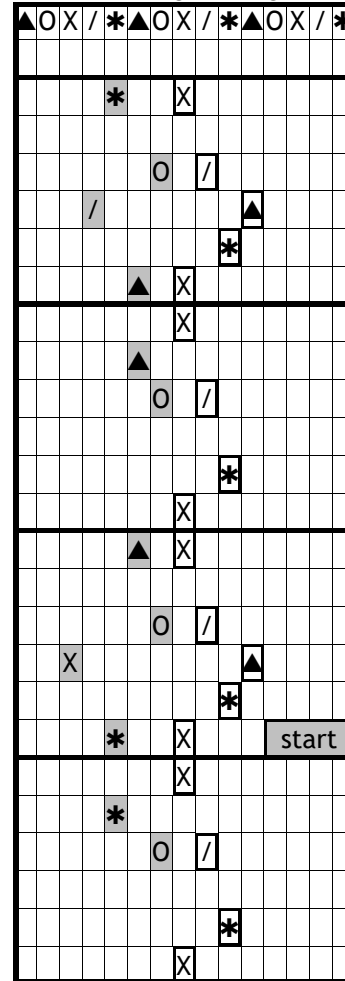
Patroon B1
vereenvoudigde solo begeleiding



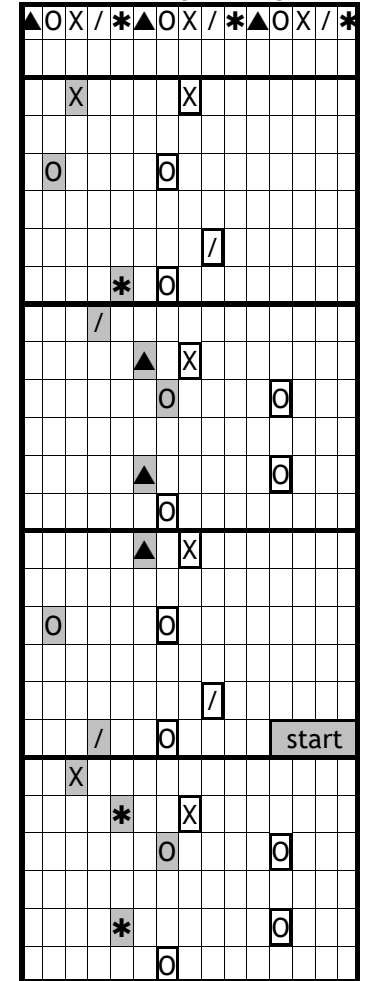
Patroon B2
vereenvoudigde solo begeleiding



Patroon B3
solo begeleiding



Patroon C
solo begeleiding



Melodie
(= ook melodie van lied)

	*	▲	O	X	/	*	▲	O	X	/	*	▲
gna						*					*	
so			/					/				
o			*					*			*	
mè			*					*			*	
ma			/					/				
o			*					*			*	
ma			*					*			*	
na			/					/				
gna			X					X				
so			O					O				
na			O					O				
			*					*				
			*					*			*	

	*	▲	O	X	/	*	▲	O	X	/	*	▲
gna						*					*	
so			/					/				
o			*					*			*	
mè			*					*			*	
ma			/					/				
o					▲						▲	
ma			*					*			*	
na			/					/				
gna			X					X				
so			O					O				
na			O					O				
ha			X					X				
dé			/					/				
ba			/					/				

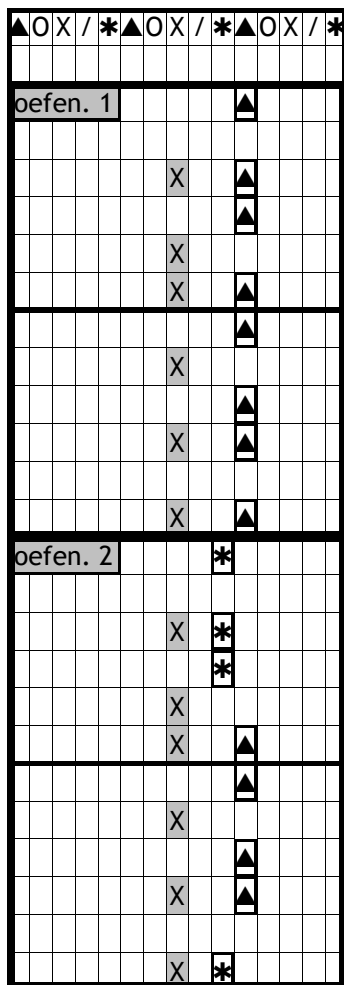
	*	▲	O	X	/	*	▲	O	X	/	*	▲
tu			/					/				
a			O					O				
mè			*					*			*	
mè			*					*			*	
ma			/					/				
o			*					*			*	
ma			*					*			*	
na			/					/				
gna			X					X				
so			O					O				
na			O					O				
			*					*				
			*					*			*	

Patroon D
solo begeleiding

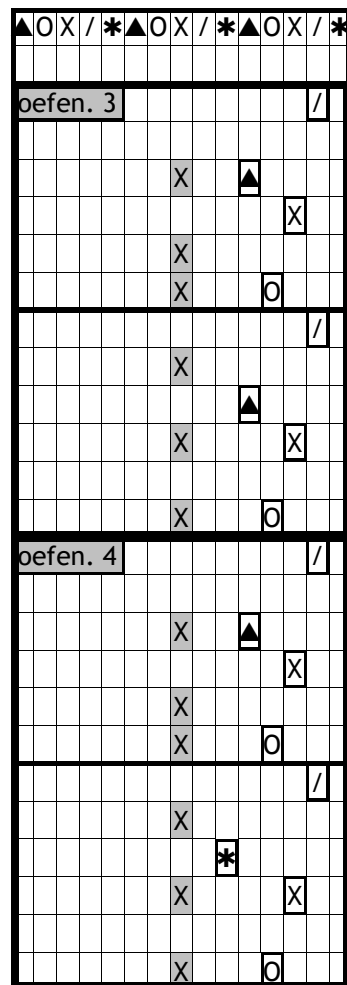
▲	O	X	/	*	▲	O	X	/	*	▲	O	X	/	*
						X								
								*						
						O					O			
						/					O			
						/					O			
						▲								
						X								
											▲			
						O					O			
						/					O			
						/					O			
						*								
														start
						X								
						O					*			
						/					O			
						/					O			
						*								

In dit patroon wordt links gespeeld, wat in patroon A de rechterhand doet. Dat geeft rechts de mogelijkheid vele variaties te spelen.

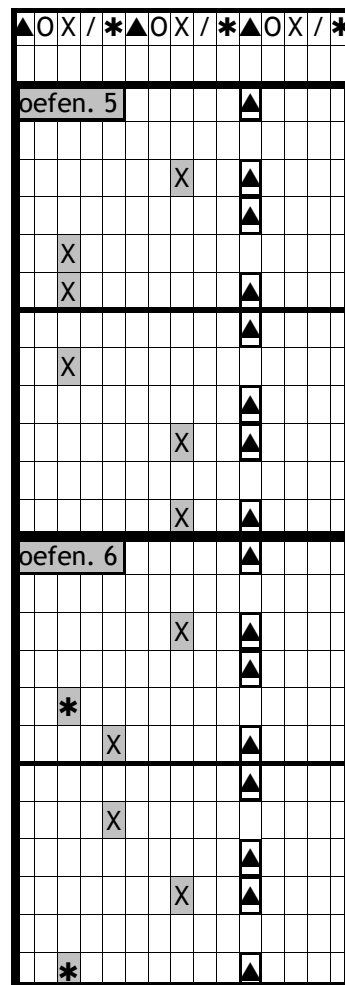
Oefening 1 & 2 naar Patroon A



Oefening 3 & 4 naar Patroon A



Oefening 5 & 6 naar Patroon A



Oefening 7 naar Patroon A

